



Ministerio Público
Procuración General de la Nación
Secretaría General de Coordinación Institucional

Informe:

**“Ley de transferencia de competencias penales
al ámbito de la Ciudad Autónoma de Buenos Aires”**

Con motivo de la sanción de la Ley de transferencia de competencias penales a la Ciudad Autónoma de Buenos Aires, la Oficina de Investigaciones y Estadísticas Político Criminales del Ministerio Público de la Nación ha realizado un análisis del volumen de casos que, en el período 2004 -2006, han ingresado al sistema de justicia penal nacional, de modo tal de contar con datos estadísticos consolidados. Ello, con el objeto de cuantificar la incidencia en la reducción de casos que representará para las fiscalías nacionales, en particular en el fuero correccional.

En este marco, surge que la cantidad promedio de delitos ingresados en un año en este Ministerio Público Fiscal -comprendidos en la ley de Transferencia de competencias penales-, conforme el siguiente desglose por delito, ha sido de:

• Abandono de personas (arts. 106 y 107 CP)	307
• Exhibiciones Obscenas (arts. 128 y 129 CP)	115
• Matrimonios ilegales (arts. 134 a 137 CP)	3
• Amenazas (arts. 149 bis, 1º párrafo CP)	9.594
• Violación de domicilio (art. 150 CP)	336
• Usurpación¹ (art. 181 CP)	667
• Daños (art. 183 y 184 CP)	3.716
• Ejercicio ilegal de la medicina (art. 208 CP)	16
• Incumplimiento de deberes de asistencia familiar (Ley N13.944)	399

¹ El Código Penal, en el Capítulo VI, bajo el título “Usurpación”, regula en su artículo 181: “Será reprimido con prisión de seis meses a tres años:

1º el que por violencia, amenazas, engaños, abusos de confianza o clandestinidad despojare a otro, total o parcialmente, de la posesión o tenencia de un inmueble o del ejercicio de un derecho real constituido sobre él, sea que el despojo se produzca invadiendo el inmueble, manteniéndose en él o expulsando a los ocupantes;

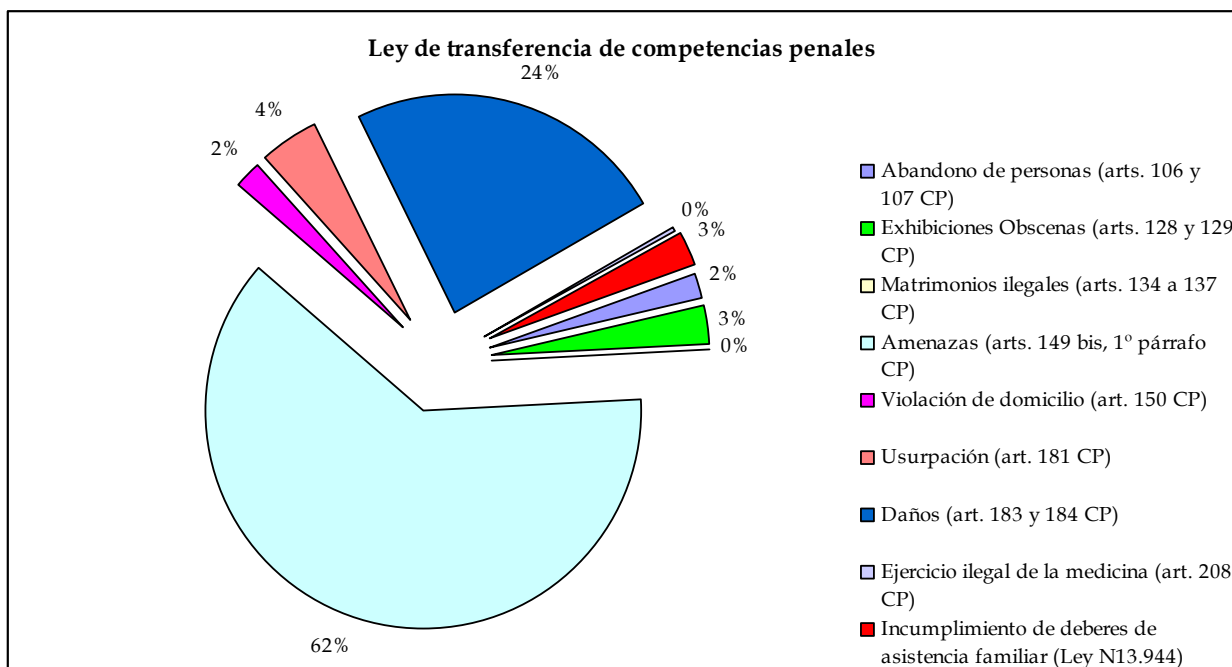
2º el que, para apoderarse de todo o parte de un inmueble, destruyere o alterare los términos o límites del mismo;

3º el que, con violencias o amenazas, turbare la posesión o tenencia de un inmueble”.

En promedio, el volumen de casos abarcados por la transferencia de competencia oscilaría los 15.155, que representa un 6.5% del total de casos que ingresan a la justicia ordinaria de la Capital Federal.

La mayor incidencia se advierte en el fuero correccional donde, teniendo en cuenta el promedio trienal de casos ingresados, los delitos transferidos (aproximadamente 10.000 por año) representan el 12% de los casos tramitados en ese fuero, y el 8% (aproximadamente 5.000 casos por año) del total de casos tramitados en el fuero de menores de edad.

Gráficamente, a continuación, se muestra la incidencia de los delitos que son objeto de la ley de transferencia.



Allí se advierte que los del tipo de casos denunciado que, abarca la transferencia de competencias, el 63% corresponde a “amenazas”, el 25% al delito de “daños”, el 4% a “usurpaciones” y 2,7% a los “incumplimiento de los deberes de asistencia familiar”, y el resto se distribuye en porciones menores con el resto de delitos transferidos.

Sin perjuicio de lo descripto, corresponde señalar que no se poseen datos desagregados correspondientes al ingreso de los siguientes delitos, ello porque se encuentran incluidos dentro de la tipificación genérica de lesiones dolosas ú otras leyes especiales:

- Lesiones en riña (art. 95 y 96 CP)
- Omisión de auxilio (art. 108 CP)
- Ley 14.346 (malos tratos y actos de crueldad a los animales)
- Artículo 3 de la Ley 23.592 (represión de actos u omisiones discriminatorios)



Ministerio Público
Procuración General de la Nación
Secretaría General de Coordinación Institucional

Con el objeto de brindar una mayor precisión del total de delitos que han sido tramitados en este Ministerio Público Fiscal en el período informado, se adjunta Anexo discriminando por año y por fuero; y sus correspondientes promedios:

- 1.- cantidad de delitos iniciados por todo concepto;
- 2.- cantidad de delitos sin autor conocido;
- 3.- cantidad de delitos con autor identificado
- 4.- cantidad de casos elevados a juicio;
- 5.- cantidad de casos con condena.

Por otra parte, el volumen total de casos ingresados -en dicho período- a las fiscalías nacionales en materia penal de la ciudad Autónoma de Buenos Aires ha sido de 693.461 casos; total que -en cuadros sucesivos- se presenta: 1) discriminado por año, fuero y modo de ingreso; y 2) en promedio por fuero y año.

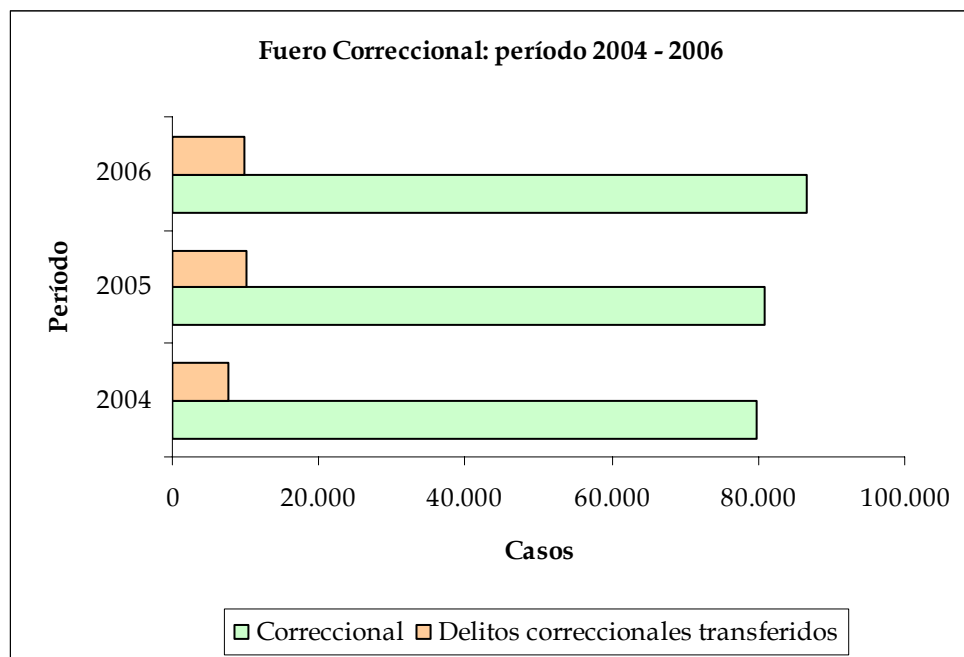
TOTAL DE INGRESOS EN LA CIUDAD AUTÓNOMA DE BUENOS AIRES: PERIODO 2004-2006												
Fuero	Ingresadas 2004				Ingresados 2005				Ingresadas 2006			
	Con autor identificado	NN	Reabiertas	Total	Con autor identificado	NN	Reabiertas	Total	Con autor identificado	NN	Reabiertas	Total
Correccional	37.688	42.158	34	79.880	39.001	41.874	12	80.887	40.609	46.111	11	86.731
Instrucción	36.331	87.024	No informan	123.355	37.119	94.338	No informan	131.457	33.894	93.140	No informan	127.034
Fiscalías de Circuito	1.697	13.360	No informan	15.057	2.282	17.570	No informan	19.852	1.397	10.729	No informan	12.126
Menores	5.278	226	0	5.504	5.172	263	12	5.447	5.729	391	11	6.131
Totales	80.994	142.768	34	223.796	83.574	154.045	24	237.643	81.629	150.371	22	232.022

Los valores obtenidos en los fueros Correccional, Instrucción, Fiscalías de Circuito y Menores con respecto a la columna 'NN' provienen de la Dirección General de Investigaciones con Autor Desconocido -DGIAD-; los datos correspondientes a los fueros Federal, Instrucción y Fiscalías de Circuito con respecto a la columna 'Con autor identificado' y a la columna 'Prevención' provienen del sistema de ingreso de causas del Poder Judicial procesados por esta Oficina de Investigación y Estadísticas Político-Criminales.

INGRESOS -totales y promedios- EN LA CIUDAD AUTÓNOMA DE BUENOS AIRES: PERIODO 2004-2006						
Fuero	2004		2005		2006	
	Total	Promedio	Total	Promedio	Total	Promedio
Correccional	79.880	35,69	80.887	34,04	86.731	37,38
Instrucción	123.355	55,12	131.457	55,32	127.034	54,75
Fiscalías de Circuito	15.057	6,73	19.852	8,35	12.126	5,23
Menores	5.504	2,46	5.447	2,29	6.131	2,64
Totales	223.796	100	237.643	100	232.022	100

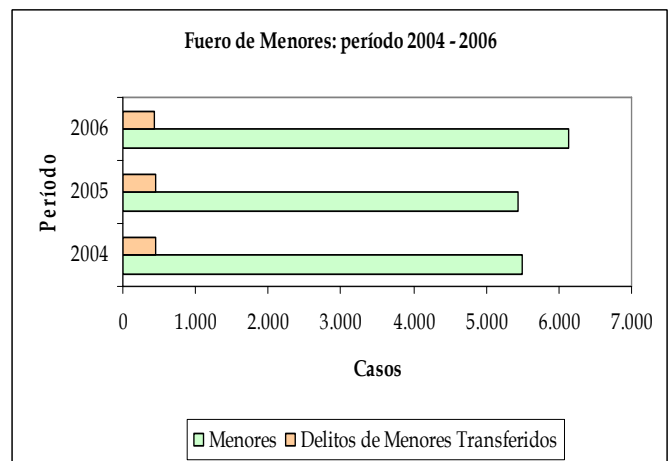
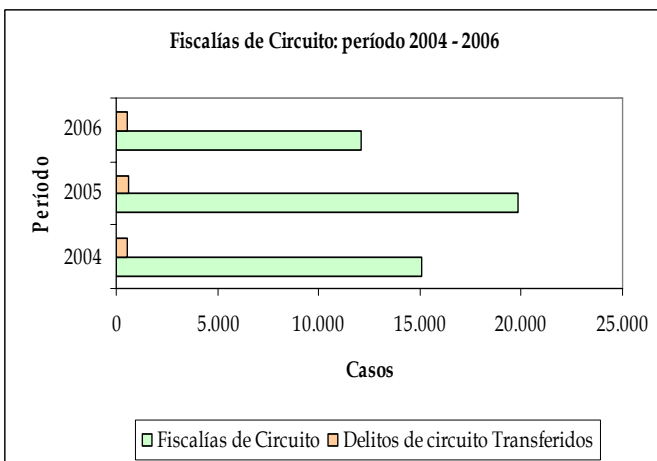
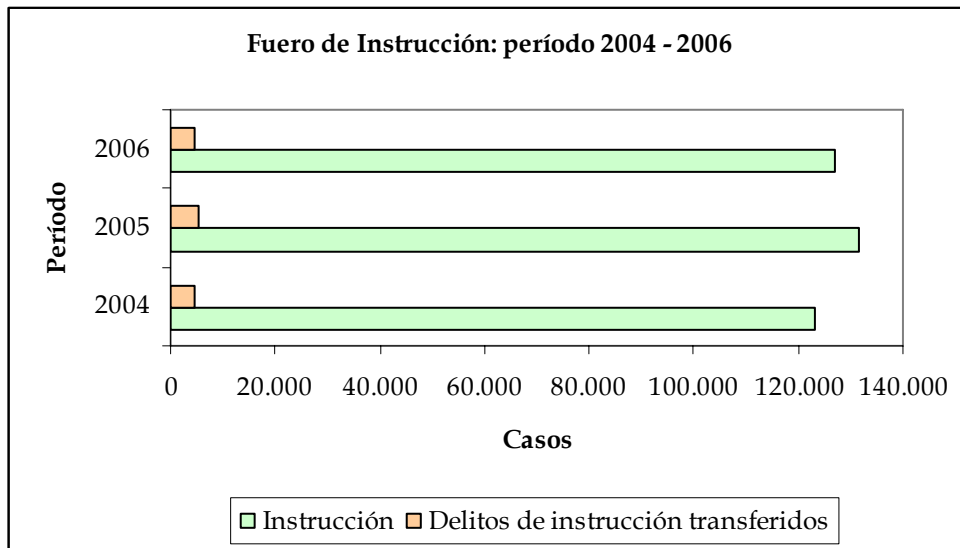
Para analizar el porcentual de casos totales ingresados vs. los delitos que implica la transferencia de competencias penales en los fueros nacionales, se presentan los siguientes gráficos comparativos, por fuero y año:

	2004	2005	2006	Totales	Promedio
Correccional	79.880	80.887	86.731	247.498	11,07
Delitos correccionales transferidos	7.588	10.031	9.789	27.408	
Instrucción	123.355	131.457	127.034	381.846	3,78
Delitos de instrucción transferidos	4.572	5.226	4.632	14.430	
Fiscalías de Circuito	15.057	19.852	12.126	47.035	3,53
Delitos de circuito Transferidos	529	607	522	1.658	
Menores	5.504	5.447	6.131	17.082	7,77
Delitos de Menores Transferidos	449	449	429	1.327	





Ministerio Público
Procuración General de la Nación
Secretaría General de Coordinación Institucional



Ley de Transferencia de competencias: Total de ingresos período 2004 - 2006

REFERENCIAS:

I =Iniciados por todo concepto **In** = Iniciados con autor desconocido **Ic** = Iniciados con autor identificado **M** = Monto total (en pesos) **E**=Elevados **S**=Suspendidos **C**=Condenados **S/D**=Sin
 Los datos de Iniciados con autor desconocido (**In**) de los fueros Correccional, Instrucción, Circuito y Menores son de la Dirección General de Investigaciones con Autor Desconocido del Ministerio Público Fiscal
 Los datos de Iniciados con autor identificado (**Ic**) del fuero de Instrucción son datos procesados por la Oficina, con origen en el sistema de ingreso de causas del Poder Judicial

Datos al 29/02/08

DELITO	AÑO	FUEROS																				TOTAL INICIADOS	TOTAL ELEVADOS	TOTAL CONDENAS			
		CORRECCIONAL						INSTRUCCION					CIRCUITO					MENORES									
		I	In	Ic	E	S	C	I	In	Ic	E	C	I	In	Ic	E	S	C	I	In	Ic				E	C	
Abandono de persona	2004	7	5	2	0	0	0	244	36	208	13	0	6	2	4	0	0	0	0	0	0	0	0	0	257	13	0
	2005	16	7	9	0	0	0	325	60	265	21	0	10	5	5	0	0	0	0	0	0	0	0	0	351	21	0
	2006	7	4	3	0	0	0	299	61	238	20	1	7	1	6	1	0	0	0	0	0	0	0	0	313	21	1
Exhibiciones obscenas	2004	31	23	8	0	0	0	51	18	33	0	0	6	2	4	0	0	0	0	0	0	0	0	0	88	0	0
	2005	58	32	26	0	2	0	70	26	44	0	0	14	5	9	0	0	0	0	0	0	0	0	0	142	0	0
	2006	42	23	19	1	0	0	56	19	37	0	0	17	11	6	0	0	0	1	1	0	0	0	0	116	1	0
Matrimonios ilegales	2004	0	0	0	0	0	0	3	0	3	2	0	0	0	0	0	0	0	0	0	0	0	0	0	3	2	0
	2005	0	0	0	0	0	0	2	0	2	0	0	0	0	0	0	0	0	0	0	0	0	0	0	2	0	0
	2006	0	0	0	0	0	0	3	0	3	0	0	0	0	0	0	0	0	0	0	0	0	0	0	3	0	0
Amenazas	2004	4.190	2.022	2.168	66	41	8	3.781	891	2.890	235	25	446	111	335	9	3	0	324	20	304	5	0	8741	315	33	
	2005	5.713	2.022	3.691	31	29	1	3.737	882	2.855	245	20	488	68	420	23	7	0	304	19	285	13	1	10242	312	22	
	2006	5.825	2.156	3.669	31	15	2	3.268	826	2.442	268	38	405	91	314	30	3	1	302	45	257	58	0	9800	387	41	
Violación de domicilio	2004	189	116	73	11	3	1	105	15	90	3	8	3	0	3	1	0	0	8	0	8	2	0	305	17	9	
	2005	203	110	93	1	2	0	132	17	115	8	9	6	3	3	0	0	0	17	0	17	2	0	358	11	9	
	2006	220	101	119	4	1	0	105	15	90	5	1	10	2	8	0	0	0	11	1	10	2	1	346	11	2	
Usurpación	2004	417	173	244	53	44	2	144	10	134	13	3	7	3	4	1	0	0	2	0	2	0	0	570	67	5	
	2005	541	198	343	27	30	0	134	5	129	15	0	6	1	5	1	0	0	5	0	5	0	0	686	43	0	
	2006	562	198	364	62	37	1	158	14	144	6	3	16	2	14	6	0	0	9	0	9	4	1	745	78	5	
Daño	2004	2.442	1.985	457	43	31	7	804	297	507	64	26	61	27	34	11	2	1	114	12	102	8	2	3421	126	36	
	2005	3.145	2.260	885	37	26	1	766	287	479	72	17	83	29	54	20	6	1	119	6	113	11	1	4113	140	20	
	2006	2.758	1.969	789	47	36	2	684	265	419	73	18	67	30	37	16	7	1	106	12	94	15	4	3615	151	25	
Ejercicio ilegal de la medicina	2004	6	1	5	0	1	0	8	3	5	0	0	0	0	0	0	0	0	0	0	0	0	0	0	14	0	0
	2005	6	4	2	0	0	0	14	1	13	0	0	0	0	0	0	0	0	1	1	0	0	0	0	21	0	0
	2006	9	3	6	0	0	0	4	2	2	1	0	0	0	0	0	0	0	0	0	0	0	0	0	13	1	0
Ley 13.944 Incumplimiento deberes asistencia fliar	2004	306	0	306	94	57	14	73	0	73	2	1	0	0	0	2	1	0	1	0	1	0	0	380	98	15	
	2005	349	1	348	73	53	10	46	0	46	3	3	0	0	0	0	0	0	3	0	3	0	0	398	76	13	
	2006	366	0	366	87	41	9	55	0	55	0	1	0	0	0	0	0	0	0	0	0	0	0	421	87	10	
TOTALES		27.408	13.413	13.995	668	449	58	15.071	3.750	11.321	1.069	174	1.658	393	1.265	121	29	4	1.327	117	1.210	120	10	45.464	1.978	246	

Ley de Transferencia de competencias: promedio de ingresos período 2004 - 2006

REFERENCIAS:

I =Iniciados por todo concepto **In** = Iniciados con autor desconocido **Ic** = Iniciados con autor identificado **M** = Monto total (en pesos) **E**=Elevados **S**=Suspendidos **C**=Condenados **S/D**=Sin

Los datos de Iniciados con autor desconocido (**In**) de los fueros Correccional, Instrucción, Circuito y Menores son de la Dirección General de Investigaciones con Autor Desconocido del Ministerio Público Fiscal

Los datos de Iniciados con autor identificado (**Ic**) del fuero de Instrucción son datos procesados por la Oficina, con origen en el sistema de ingreso de causas del Poder Judicial

Datos al 29/02/08

DELITO	AÑO	FUEROS																				TOTAL INICIADOS	TOTAL ELEVADOS	TOTAL CONDENADOS		
		CORRECCIONAL						INSTRUCCION					CIRCUITO					MENORES								
		I	In	Ic	E	S	C	I	In	Ic	E	C	I	In	Ic	E	S	C	I	In	Ic	E	C			
Abandono de persona	2004	7	5	2	0	0	0	244	36	208	13	0	6	2	4	0	0	0	0	0	0	0	0	257	13	0
	2005	16	7	9	0	0	0	325	60	265	21	0	10	5	5	0	0	0	0	0	0	0	0	351	21	0
	2006	7	4	3	0	0	0	299	61	238	20	1	7	1	6	1	0	0	0	0	0	0	0	313	21	1
Promedio		10	5,33	4,67	0,00	0,00	0,00	289,33	52,33	237,00	18,00	0,33	7,67	2,67	5,00	0,33	0,0	0,0	0,00	0,00	0,00	0,00	0,0	307,00	18,33	0,33
Exhibiciones obscenas	2004	31	23	8	0	0	0	51	18	33	0	0	6	2	4	0	0	0	0	0	0	0	0	88	0	0
	2005	58	32	26	0	2	0	70	26	44	0	0	14	5	9	0	0	0	0	0	0	0	0	142	0	0
	2006	42	23	19	1	0	0	56	19	37	0	0	17	11	6	0	0	0	1	1	0	0	0	116	1	0
Promedio		43,67	26,00	17,67	0,33	0,67	0,00	59,00	21,00	38,00	0,00	0,00	12,33	6,00	6,33	0,00	0,0	0,0	0,33	0,33	0,00	0,00	0,0	115,33	0,33	0,00
Matrimonios ilegales	2004	0	0	0	0	0	0	3	0	3	2	0	0	0	0	0	0	0	0	0	0	0	0	3	2	0
	2005	0	0	0	0	0	0	2	0	2	0	0	0	0	0	0	0	0	0	0	0	0	0	2	0	0
	2006	0	0	0	0	0	0	3	0	3	0	0	0	0	0	0	0	0	0	0	0	0	0	3	0	0
Promedio		0	0,00	0,00	0,00	0,00	0,00	2,67	0,00	2,67	0,67	0,00	0,00	0,00	0,00	0,00	0,0	0,0	0,00	0,00	0,00	0,00	0,0	2,67	0,67	0,00
Amenazas	2004	4.190	2.022	2.168	66	41	8	3.781	891	2.890	235	25	446	111	335	9	3	0	324	20	304	5	0	8741	315	33
	2005	5.713	2.022	3.691	31	29	1	3.737	882	2.855	245	20	488	68	420	23	7	0	304	19	285	13	1	10242	312	22
	2006	5.825	2.156	3.669	31	15	2	3.268	826	2.442	268	38	405	91	314	30	3	1	302	45	257	58	0	9800	387	41
Promedio	5.242,67	2.066,67	3.176,00	42,67	28,33	3,67	3.595,33	866,33	2.729,00	249,33	27,67	446,33	90,00	356,33	20,67	4,33	0,3	310,00	28,00	282,00	25,33	0,33	9.594,33	338,00	32,00	
Violación de domicilio	2004	189	116	73	11	3	1	105	15	90	3	8	3	0	3	1	0	0	8	0	8	2	0	305	17	9
	2005	203	110	93	1	2	0	132	17	115	8	9	6	3	3	0	0	0	17	0	17	2	0	358	11	9
	2006	220	101	119	4	1	0	105	15	90	5	1	10	2	8	0	0	0	11	1	10	2	1	346	11	2
Promedio	204,00	109,00	95,00	5,33	2,00	0,33	114,00	15,67	98,33	5,33	6,00	6,33	1,67	4,67	0,33	0,0	0,0	12,00	0,33	11,67	2,00	0,3	336,33	13,00	6,67	
Usurpación	2004	417	173	244	53	44	2	144	10	134	13	3	7	3	4	1	0	0	2	0	2	0	0	570	67	5
	2005	541	198	343	27	30	0	134	5	129	15	0	6	1	5	1	0	0	5	0	5	0	0	686	43	0
	2006	562	198	364	62	37	1	158	14	144	6	3	16	2	14	6	0	0	9	0	9	4	1	745	78	5
Promedio	506,67	189,67	317,00	47,33	37,00	1,00	145,33	9,67	135,67	11,33	2,00	9,67	2,00	7,67	2,67	0,0	0,0	5,33	0,00	5,33	1,33	0,3	667,00	62,67	3,33	
Daño	2004	2.442	1.985	457	43	31	7	804	297	507	64	26	61	27	34	11	2	1	114	12	102	8	2	3421	126	36
	2005	3.145	2.260	885	37	26	1	766	287	479	72	17	83	29	54	20	6	1	119	6	113	11	1	4113	140	20
	2006	2.758	1.969	789	47	36	2	684	265	419	73	18	67	30	37	16	7	1	106	12	94	15	4	3615	151	25
Promedio	2.781,67	2.071,33	710,33	42,33	31,00	3,33	751,33	283,00	468,33	69,67	20,33	70,33	28,67	41,67	15,67	5,00	1,00	113,00	10,00	103,00	11,33	2,33	3.716,33	139,00	27,00	
Ejercicio ilegal de la medicina	2004	6	1	5	0	1	0	8	3	5	0	0	0	0	0	0	0	0	0	0	0	0	0	14	0	0
	2005	6	4	2	0	0	0	14	1	13	0	0	0	0	0	0	0	0	1	1	0	0	0	21	0	0
	2006	9	3	6	0	0	0	4	2	2	1	0	0	0	0	0	0	0	0	0	0	0	0	13	1	0
Promedio	7,00	2,67	4,33	0,00	0,33	0,00	8,67	2,00	6,67	0,33	0,00	0,00	0,00	0,00	0,00	0,00	0,00	0,33	0,33	0,00	0,00	0,0	16,00	0,33	0,00	
Ley 13.944 Incumplimiento deberes asistencia filiar	2004	306	0	306	94	57	14	73	0	73	2	1	0	0	0	2	1	0	1	0	1	0	0	380	98	15
	2005	349	1	348	73	53	10	46	0	46	3	3	0	0	0	0	0	0	3	0	3	0	0	398	76	13
	2006	366	0	366	87	41	9	55	0	55	0	1	0	0	0	0	0	0	0	0	0	0	0	421	87	10
Promedio	340,33	0,33	340,00	84,67	50,33	11,00	58,00	0,00	58,00	1,67	1,67	0,00	0,00	0,00	0,00	0,67	0,3	0,0	1,33	0,00	1,33	0,00	0,0	399,67	87,00	12,67